

RACCORDS A BAGUES

POUR LIGNES PAROIS FINES (TWD) & MOYENNES (MWD)

Fiables et robustes, ils préviennent les fuites sur une large gamme d'applications au goutte à goutte.



Fiable



Durabilité
élevée



Haute qualité

/ Caractéristiques & Avantages

- ✓ Raccord très fiable
- ✓ Très facile à manipuler
- ✓ Résistant aux UV
- ✓ Se démonte facilement du tuyau si nécessaire
- ✓ Pour certains modèles, le raccord est fourni en une seule pièce (avec bagues assemblées)

/ Spécifications

→ Pour les lignes à parois fines et moyennes entre 0.13 mm et 0.63 mm

→ Données techniques

Raccords pour TWD & MWD	Ligne	
	Diamètre intérieur (mm)	Epaisseur paroi (mil)
Bague		
12 Bague Bleue	11.8	5.0 - 25.0
16 Bague Bleue	16.2	5.0 - 15.0
16 Bague Blanche	15.5	20.0 - 25.0
22 Bague Bleue	22.2	5.0 - 15.0
22 Bague Blanche	22.2	20.0 - 25.0
25 Bague Noire	25.0	8.0 - 20.0

→ 16mm Raccords Bague

Jonctions Rapides Droites avec Bague Bleues

	100 Unités/Sac	32500-016770
---	----------------	--------------


Jonctions Rapides avec Bague Bleue filetés 1/2"

	100 Unités/Sac	32500-015130
---	----------------	--------------

Jonctions Rapides Cannelées avec Bague Bleue

	100 Unités/Sac	32500-017070
---	----------------	--------------

Jonctions Rapides Coudées avec Bague Bleue filetés 1/2"

	100 Unités/Sac	32500-011357
---	----------------	--------------

Jonctions Rapides "T" avec Bagues Bleues filetés 1/2"

	100 Unités/Sac	32500-011354
--	----------------	--------------

Jonctions Rapides "T" avec Bagues Bleues taraudées 3/4"

	100 Unités/Sac	32500-016530
---	----------------	--------------

Jonctions Rapides x 2 avec Bagues Bleues taraudées 3/4"

	100 Unités/Sac	32500-017855
---	----------------	--------------

Jonctions Rapides x 3 avec Bagues Bleues taraudées 3/4"

	100 Unités/Sac	32500-015530
---	----------------	--------------


Jonctions Rapides de fin de ligne avec Bague Bleue

	100 Unités/Sac	32500-016490
---	----------------	--------------

Corps de jonctions Rapides Droites

	50 Unités/Sac	32500-016730
---	---------------	--------------

Jonctions Rapides filetés 1/2"

	1 Unité	32500-015000
---	---------	--------------

Jonctions Rapides Cannelées

	50 Unités/Sac	32500-017030
---	---------------	--------------


Jonctions Rapides Coudées filetés 1/2"

	1 Unité	32500-015380
---	---------	--------------


Jonctions Rapides "T" filetés 1/2"

	1 Unité	32500-015340
--	---------	--------------


Jonctions Rapides "T" taraudées 3/4"

	100 Unités/Sac	32500-015330
---	----------------	--------------


Jonctions Rapides x 2 taraudées 3/4"

	1 Unité	32500-017860
---	---------	--------------

Jonctions Rapides x 3 taraudé 3/4"

	100 Unités/Sac	32500-015430
---	----------------	--------------


Jonctions Rapides de fin de ligne Bague

	100 Unités/Sac	32500-016455
---	----------------	--------------

ID mm	Epaisseur paroi		Convient aux goutteurs Netafim™
	mm	mil	
16.2	Bague Bleue		
	0.13	5.0	16050
	0.14	5.5	16055
	0.15	6.0	16060
	0.20	8.0	16080
	0.25	10.0	16100
	0.31	12.5	16125
15.5	Bague Blanche		
	0.50	20.0	16200
	0.63	25.0	16250

ATTENTION = Les corps des raccords sans bague ne sont pas référencés par défaut chez NETAFIM France. Contactez nos responsables de secteurs.

Bague pour TWD (Bleue)

	100 Unités/Sac	32500-017430
---	----------------	--------------

Bague pour MWD (Blanche)

	100 Unités/Sac	32500-017630
---	----------------	--------------

Bague noire plate pour HWD*

	100 Unités/Sac	32000-006980
---	----------------	--------------

* Produit adapté pour Lignes avec WT of 0.9, 1.0 & 1.2 mm

ID mm	Epaisseur paroi		Convient aux goutteurs Netafim™
	mm	mil	
16.2	Bague Bleue		
	0.13	5.0	16050
	0.14	5.5	16055
	0.15	6.0	16060
	0.20	8.0	16080
	0.25	10.0	16100
	0.31	12.5	16125
15.5	Bague Blanche		
	0.38	15.0	16150
	0.50	20.0	16200
	0.63	25.0	16250

ATTENTION = Les corps des raccords sans bagues ne sont pas référencés par défaut chez NETAFIM France. Contactez nos responsables de secteurs.

→ 22mm Bague Raccords

Jonctions rapides Droites avec Bague Bleues

	100 Unités/Sac	32500-021320
---	----------------	--------------


Jonctions rapides avec Bague Bleue filetés 3/4"

	100 Unités/Sac	32500-021020
---	----------------	--------------


Jonctions rapides avec Bague Bleue Cannelées

	100 Unités/Sac	32500-021230
---	----------------	--------------


Jonctions rapides Coudées avec Bague Bleue filetés 1/2"

	100 Unités/Sac	32500-034040
---	----------------	--------------


Jonctions rapides "T" avec Bagues Bleues filetés 1/2"

	100 Unités/Sac	32500-034130
--	----------------	--------------

Jonctions rapides Fin de ligne avec Bague Bleue

	100 Unités/Sac	32500-060912
---	----------------	--------------

Bague (Bleue)

	100 Unités/Sac	32500-022225
---	----------------	--------------


Jonctions rapides Droites

	1 Unité	32500-020800
---	---------	--------------

Jonctions rapides filetés 3/4"

	1 Unité	32500-020900
---	---------	--------------

Jonctions rapides Cannelées

	1 Unité	32500-021100
---	---------	--------------


Jonctions rapides coudées 22 sans bague filetés 1/2"

	1 Unité	32500-034000
---	---------	--------------


Jonctions rapides "T" 22 sans Bague filetés 1/2"

	1 Unité	32500-034100
--	---------	--------------

Jonctions rapides Fin de ligne sans Bague

	100 Unités/Sac	32500-060952
---	----------------	--------------

Bague (Blanche)

	100 Unités/Sac	32500-017742
---	----------------	--------------

ID mm	Epaisseur paroi		Convient aux goutteurs Netafim™
	mm	mil	
22.2	Bague Bleue		
	0.13	5.0	22050
	0.15	6.0	22060
	0.18	7.0	22070
	0.20	8.0	22080
	0.25	10.0	22100
	0.31	12.5	22125
	0.34	13.5	22135
	0.38	15.0	22150
	Bague Blanche		
0.50	20.0	22200	
0.63	25.0	22250	

ATTENTION = Les corps des raccords sans bague ne sont pas référencés par défaut chez NETAFIM France. Contactez nos responsables de secteurs.

Guide de sélection rapide raccords

NOS RACCORDS RÉSISTANTS ET FIABLES POUR LIGNES D'IRRIGATION GOUTTE À GOUTTE

Netafim™ propose une gamme complète de raccords fabriqués en polymères durables très résistants. Conçus pour être extrêmement faciles à utiliser, fonctionnels et fiables, nos produits répondent aux normes les plus élevées du marché, empêchent les fuites et complètent efficacement les dispositifs d'irrigation en surface ou en enterré.

→ Raccords cannelés parois épaisses (HWD)



Applications: Parois épaisses (HWD) 0,9, 1,0 et 1,2 mm

Avantages: Facile à installer ✔ Très fiable ✔ Grande durabilité


→ Raccords Twist Lock parois épaisses (HWD)



Applications: Parois épaisses (HWD) 0,9, 1,0 et 1,2 mm

Avantages: Raccord extrêmement fiable ✔ Facilement démontable du tuyau lorsque nécessaire ✔ Bonne résistance à la traction mécanique ✔ Facile à connecter aux deux extrémités du tuyau dans les applications enterrées ✔ Raccordements étanches

→ Raccords Nut Lock parois épaisses (HWD)



Applications: Parois épaisses (HWD) 0,9, 1,0 et 1,2 mm

Avantages: Raccord extrêmement fiable ✔ Parfaite résistance à la traction mécanique ✔ Très rassurant dans les applications enterrées ✔ Raccordements étanches et durables

→ Raccords à bagues coulissantes parois fines (TWD) et moyennes (MWD)



Applications: Parois fines (TWD) et moyennes (MWD) entre 0,13 mm (5.0 mil) jusqu'à 0,63 mm (25.0 mil) inclus. Utiliser la bague bleue pour des épaisseurs jusqu'à 0,38 mm et au delà la bague blanche (0,5 et 0,63mm).

Avantages: Très fiable ✔ Très facile à manipuler ✔ Dans certains modèles, le raccord est fourni en une seule pièce (avec les bagues assemblées) ✔ Facilement démontable du tuyau si nécessaire.

→ Raccords Twist lock parois fines (TWD) et moyennes (MWD)



Applications: Parois fines (TWD) et moyennes (MWD) entre 0,13 mm (5.0 mil) jusqu'à 0,63 mm (25.0 mil) inclus

Avantages: Raccord extrêmement fiable ✔ Facilement démontable du tuyau lorsque nécessaire ✔ Bonne résistance à la traction mécanique ✔ Facile à connecter aux deux extrémités du tuyau dans les applications enterrées ✔ Raccordements étanches

→ Données techniques pour les parois épaisses (HWD)

Raccords pour HWD	Lignes compatibles	
	Diamètre int. (mm)	Epaisseur paroi (mm)
Cannelés		
16	14.2	0.9 - 1.2
17	14.6	1.2
20	17.5	1.0 - 1.2
25	22.0	1.5

Raccords pour HWD	Lignes compatibles	
	Diamètre int. (mm)	Epaisseur paroi (mm)
Twist Lock (Ecroû Noir)		
16	14.2	0.9 - 1.2
20	17.5	1.0 - 1.2

→ Guide de Sélection par diamètre - Parois épaisses (HWD)

Type de goutteur		Raccords cannelés				Raccords Twist Lock		Raccords Nut Lock	
		16 mm	17 mm	20 mm	25 mm	16 mm	20 mm	16 mm	20 mm
16	Aries™ 16009	✓				✓		✓	
	Aries™ 16010	✓				✓		✓	
	Aries™ 16012	✓				✓		✓	
	UniRam™ 16009	✓				✓		✓	
	UniRam™ 16010	✓				✓		✓	
	UniRam™ 16012	✓				✓		✓	
	DripNet PC™ 16009	✓				✓		✓	
	DripNet PC™ 16010	✓				✓		✓	
	DripNet PC™ 16012	✓				✓		✓	
17	UniRam™ 17012		✓						
20	Aries™ 20010			✓			✓		✓
	Aries™ 20012			✓			✓		✓
	UniRam™ 20010			✓			✓		✓
	UniRam™ 20012			✓			✓		✓
	DripNet PC™ 20010			✓			✓		✓
	DripNet PC™ 20012			✓			✓		✓

→ Données techniques pour les parois fines (TWD) et moyennes (MWD)

Raccords pour TWD & MWD	Lignes compatibles	
	Diamètre int. (mm)	Épaisseur paroi (mm)
Bagues		
12 Bague bleue	11.8	0.15 - 0.63
16 Bague bleue	16.2	0.15 - 0.38
16 Bague blanche	15.5	0.50 - 0.63
22 Bague bleue	22.2	0.15 - 0.38
22 Bague blanche	22.2	0.50 - 0.63
25 Bague noire	25.0	0.20 - 0.50

Raccords pour TWD & MWD	Lignes compatibles	
	Diamètre int. (mm)	Épaisseur paroi (mm)
Twist Lock (Ecrou Noir)		
16	16.2	0.15 - 0.38
	15.5	0.50 - 0.63
22	22.2	0.15 - 0.63
25	25.0	0.20 - 0.63

→ Guide de Sélection par diamètre - Parois fines (TWD) et moyennes (MWD)

Type de goutteur		Raccords à bagues coulissantes				Raccords Twist Lock TWD & MWD			
		16 mm (Bleue)	16 mm (Blanc.)	22 mm (Bleue)	22 mm (Blanc.)	25 mm	16 mm	22 mm	25 mm
16	Streamline™ X 16050	✓					✓		
	Streamline™ X 16060	✓					✓		
	Streamline™ X 16070	✓					✓		
	Streamline™ X 16080	✓					✓		
	Streamline™ X 16100	✓					✓		
	Typhoon™ Plus 16080	✓					✓		
	Typhoon™ Plus 16100	✓					✓		
	Typhoon™ Plus 16125	✓					✓		
	Typhoon™ Plus 16150	✓					✓		
	Aries™ 16125	✓					✓		
	Aries™ 16150	✓					✓		
	Aries™ 16200		✓				✓		
	Aries™ 16250		✓				✓		
	DripNet PC™ 16125	✓					✓		
	DripNet PC™ 16150	✓					✓		
	DripNet PC™ 16200		✓				✓		
DripNet PC™ 16250		✓				✓			
22	Streamline™ X 22050			✓				✓	
	Streamline™ X 22060			✓				✓	
	Streamline™ X 22070			✓				✓	
	Streamline™ X 22080			✓				✓	
	Streamline™ X 22100			✓				✓	
	Typhoon™ Plus 22080			✓				✓	
	Typhoon™ Plus 22100			✓				✓	
	Typhoon™ Plus 22135			✓				✓	
	Typhoon™ Plus 22150			✓				✓	
	Aries™ 22125			✓				✓	
	Aries™ 22250				✓			✓	
	DripNet PC™ 22135			✓				✓	
	DripNet PC™ 22150			✓				✓	
	DripNet PC™ 22250				✓			✓	
25	DripNet PC™ 25135				✓				✓
	DripNet PC™ 25150				✓				✓
	DripNet PC™ 25250								✓
	Typhoon™ Plus 25135				✓				✓
	Typhoon™ Plus 25150				✓				✓