

ROBINETTERIE DE BATIMENT

Raccords Filetés



étanchéité à joint plat
Avec un collet battu
ou écrou mobile :
L'étanchéité du montage
est assurée par un joint plat
en fibre, en caoutchouc ...



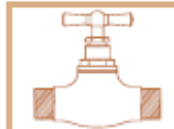
étanchéité dans le filetage
Avec des produits
d'étanchéité.
(ruban téflon , pâte à joint ...)



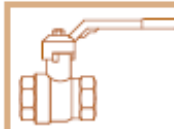
Désignation des Filetages

3/8 - 12x17	3/4 - 20x17	1"1/4 - 33x42
1/2 - 15x21	1" - 26x34	1"1/2 - 40x49

Robinet d'arrêt



Vanne à Sphère



Robinet de jardin



Vanne Papillon



RACCORD A OLIVE
BICONE



Raccords Sans Soudure

- 1 Mettre le tube à longueur
à l'aide d'un coupe tube.
- 2 Faire passer l'écrou
puis l'olive sur le tube
propre et ébavuré
- 3 Positionner l'olive
en enfonçant le tube
en buté
- 4 Bloquer normalement
l'écrou

Pour ce type de raccord,
utiliser uniquement
du cuivre écroui en barre.

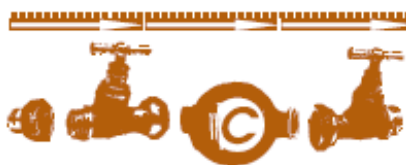
RACCORD A
JOINT MIXTE



- 1 Mettre le tube à longueur
à l'aide d'un coupe tube.
- 2 Faire passer l'écrou,
la rondelle ressort
(comme sur le dessin) et le
joint caoutchouc sur le tube
propre et ébavuré
- 3 Positionner la rondelle
ressort et le joint en
enfonçant le tube en buté
- 4 Bloquer normalement
l'écrou

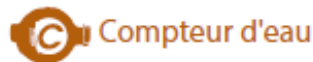
Ce type de raccord s'utilise
sur tube écroui ou recuit.

COMPTEUR



Crépine / Clapet York

Pour filtrer les impuretés.
Contient un clapet anti-retour.



Compteur d'eau



Raccord
2 pièces filetés



Robinet Avant
Compteur



Robinet Après
Compteur



Vanne pour Compteur

Pour isoler le compteur

EMB04BAT