



Actrade

Hygiène et
environnement
de la traite

PRO WIPES

- Des serviettes imbibées jetables
pour vous faciliter la tâche



- ✓ Très rapide d'action
- ✓ Nettoie les trayons avant la traite en 1 étape
- ✓ Nettoie les mains
- ✓ Améliore la descente de lait
- ✓ Adoucit la peau
- ✓ Permet un gain de temps considérable



MODE D'EMPLOI

Eliminer les 1ers jets.
Nettoyer les trayons s'ils sont très sales.

Saisir une PRO WIPES, essuyer de
façon circulaire (stimulation) chaque
trayon.

Il est inutile d'essuyer les trayons avec
une serviette Pro-pis car la serviette
PRO WIPES sèche très vite.

Dès la montée de lait,
poser immédiatement la griffe.

DISPONIBILITÉ

Carton de 2x1000 (L)
ou 2x800 (XL) serviettes
Seau distributeur rechargeable (vide)

PROPRIÉTÉS PHYSIQUES

Aspect : serviettes papier
Sensibilité au froid : aucune

PRODUIT CONTENANT

Ethanol : 19 %



FP_PROWIPES_FR_1501



Actrade

Hygiène et
environnement
de la traite

VB - 10/02/2014
REF : 2014 - PRE-TRAITE

L'HYGIENE AVANT-TRAITE LA METHODE PRO-WIPES



La préparation de la mamelle

Les objectifs de la préparation de la mamelle avant la traite sont les suivants :

- ✓ Décontaminer les trayons
- ✓ Détecter les mammites (1^{ers} jets et test CMT)
- ✓ Sécher les trayons
- ✓ Stimuler la mamelle afin de provoquer la descente de lait

Il s'agit donc de s'assurer qu'à la pose du faisceau, **le trayon soit propre, sec et gorgé de lait.**

L'**ocytocine** est l'hormone responsable de la descente de lait.

Elle est notamment libérée par la routine de la traite (le bruit de la pompe à vide par exemple) ou la préparation de la mamelle.

L'élévation du flux d'ocytocine, augmentant la contraction subie par les alvéoles :

- ✓ Réduit le temps de traite
- ✓ Accélère le débit de lait
- ✓ Améliore l'état du sphincter
- ✓ Améliore, à terme, les taux cellulaires et la qualité du lait

Comment réaliser la meilleure stimulation possible et optimiser ainsi au maximum la descente d'ocytocine ?



Les **PRO WIPES** sont des lingettes imbibées jetables destinées à faciliter la tâche de l'éleveur. Elles favorisent l'hygiène des trayons de la vache et des mains de l'éleveur en une seule étape, tout en respectant la peau de l'homme et la mamelle.



Actrade

Hygiène et
environnement
de la traite

VB - 10/02/2014
REF : 2014 - PRE-TRAITE

L'HYGIENE AVANT-TRAITE LA METHODE PRO-WIPES



1
Pour recharger le seau,
découper le sachet de l'éco-
recharge et insérer le rouleau
dans le seau



2
Insérer le rouleau, en
partant de l'intérieur, dans
le couvercle du seau



3
Faire attention à refermer
correctement le couvercle
du seau (impermeabilité)



4
Poser les seaux à l'envers,
légèrement inclinés, sous la
tête du plus grand trayeur



5
Poser un seau de
PRO WIPES tous les deux
pas, en utilisant un support
inox



6
Utiliser la poche centrale du
tablier pour les PRO WIPES
usagés afin d'éviter les allers-
retours inutiles

Attention : ne jamais utiliser un rouleau de PRO WIPES sans le seau !



Actrade

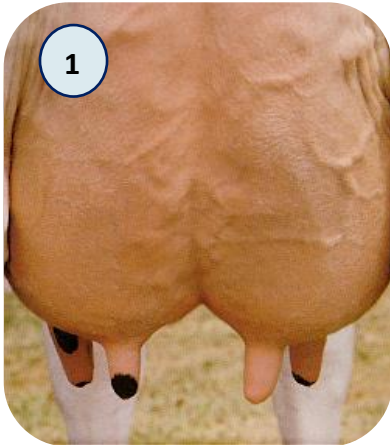
Hygiène et
environnement
de la traite

VB - 10/02/2014
REF : 2014 - PRE-TRAITE



L'HYGIENE AVANT-TRAITE LA METHODE PRO-WIPES

Mode d'emploi



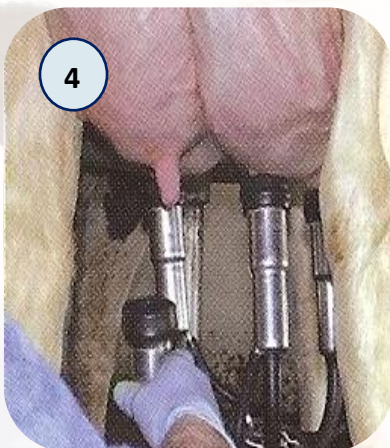
Si besoin, nettoyer les saletés importantes présentes sur la mamelle au moyen d'une lavette fortement essorée



Eliminer les premiers jets, pour s'assurer de l'absence de lait anormal et apporter un bon début de stimulation



Saisir une lingette PRO WIPES, essuyer le trayon et le stimuler de façon circulaire en insistant bien sur chaque sphincter



Dès que le lait arrive (trayon gonflé de lait), brancher le faisceau trayeur



La totalité de la traite (pose + décrochage du faisceau trayeur) doit être complètement terminée entre 5 et 6 minutes



Attention : pensez à vérifier les réglages de décrochage de vos faisceaux



Actrade

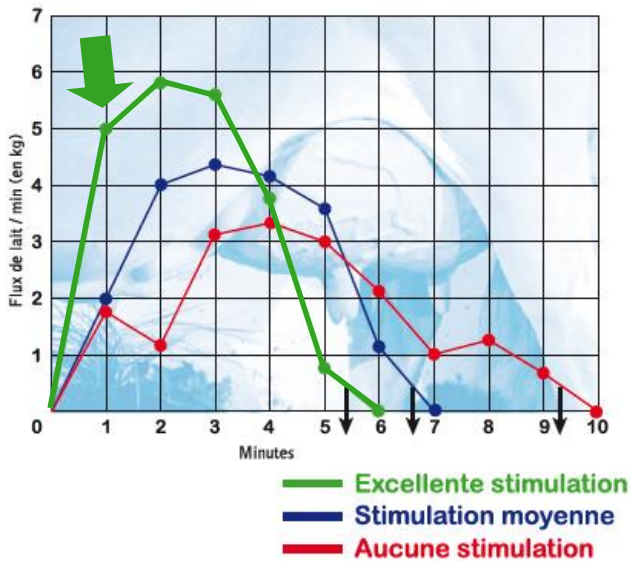
Hygiène et
environnement
de la traite

VB - 10/02/2014
REF : 2014 - PRE-TRAITE



L'HYGIENE AVANT-TRAITE LA METHODE PRO-WIPES

Les bénéfices d'une bonne stimulation



- Atteindre **80-90% du débit maximum** de lait la 1ère minute
- Augmenter le **débit maximum** de lait
- Une traite **plus rapide**
- Une réduction des lésions des trayons et donc une **meilleure longévité** de la mamelle
- Augmenter la **quantité de lait** récolté (0,5 à 2 kg par vache et par jour)
- Eviter les phénomènes de sur-traite et la montée du taux cellulaire

Les bénéfices des lingettes PRO WIPES

L'utilisation des lingettes jetables **PRO WIPES** présente les avantages suivants :

- **Décontaminer** les mains du trayeur
- **Décontaminer** les trayons avant la traite en 1 étape
- **Adoucir** la peau du trayon
- **Sèche** en quelques secondes
- Améliorer la **descente de lait**
- Réduire le temps de traite
- **Biodégradable**